

**МУНИЦИПАЛЬНОЕ КАЗЕННОЕ ОБЩЕОБРАЗОВАТЕЛЬНОЕ УЧРЕЖДЕНИЕ
«ЗВЕРИНОГОЛОВСКАЯ СРЕДНЯЯ ОБЩЕОБРАЗОВАТЕЛЬНАЯ ШКОЛА ИМЕНИ
ДВАЖДЫ ГЕРОЯ СОВЕТСКОГО СОЮЗА ГРИГОРИЯ ПАНТЕЛЕЕВИЧА КРАВЧЕНКО»**

Рассмотрено
Педагогическим советом
Протокол № 17 от 30 августа 2015 г.



**Публичный доклад
за 2015-2016 учебный год**

1. Общая характеристика образовательного учреждения

Муниципальное казенное общеобразовательное учреждение «Звериноголовская средняя общеобразовательная школа имени Дважды Героя Советского Союза Григория Пантелеевича Кравченко» (далее по тексту - Учреждение)

одна из старейших школ Курганской области.

1778 году была создана Звериноголовская батальонная школа. Общая численность обучающихся – 73 человека, возраст школьников 8 – 18 лет. В 1797 году по повелению императора Павла Петровича в крепости Звериноголовской открыли военно – сиротское отделение со статусом гарнизонной школы. В ней обучали сыновей солдат. Число воспитанников в то время колебалось от 400 до 500.

В 1872 году открыто мужское и женское казачье училище. В 1922-1923 годах - школа крестьянской молодежи. Затем школа имела статус средней школы. В 1980 году открыто новое трехэтажное здание школы.

20 сентября 2013 года присвоен статус региональной инновационной площадкой (приказ ГлавУО №1894 от 15.10.2013 г.) по теме «Апробация федерального государственного образовательного стандарта основного общего образования».

17 апреля 2015 года Постановлением Администрации Звериноголовского района №119 школе присвоено имя Дважды Героя Советского Союза Григория Пантелеевича Кравченко.

22 декабря 2015 года Курганской областной думой вручено Благодарственное письмо коллективу МКОУ «Звериноголовская СОШ им. Дважды Героя Советского Союза Г. П. Кравченко» (Постановление №445 за высокие достижения в обучении и воспитании подрастающего поколения в Курганской области).

Школа находится по адресу: 641480 Курганская область, Звериноголовский район, с.Звериноголовское, ул.Косаревой, д.11А.

Адрес электронной почты: zsosh07@yandex.ru

Адрес сайта в сети Интернет: <http://zverinogolovskaya-sosh.narod.ru/>

Реквизиты лицензии: серия 45Л01 № 0000159, выданной Главным управлением образования Курганской области с «26» ноября 2014 г. до **бессрочно**.

Реквизиты свидетельства о государственной аккредитации: № 939, выданное Главным управлением образования Курганской области на срок с 28 января 2013 г по 28 января 2025 г

Образовательная деятельность Учреждения осуществляется в соответствии со следующими нормативными документами: Конституцией РФ, Законом РФ «Об образовании в Российской Федерации», Гражданским Кодексом РФ, Трудовым Кодексом РФ, Семейным кодексом РФ, Федеральным законом N 52-ФЗ от 30 марта 1999 года "О санитарно-эпидемиологическом благополучии населения", Конвенцией о правах ребенка, Федеральным законом от 24 июня 1999 г. N 120-ФЗ "Об основах системы профилактики безнадзорности и правонарушений несовершеннолетних", Уставом Учреждения

2. Оценка системы управления общеобразовательной организацией

Учредителем Учреждения является Администрация Звериноголовского района Курганской области.

Между учредителем и образовательным учреждением в соответствии заключен договор, который регулирует взаимоотношения сторон. (Договор о взаимоотношениях от 01 ноября 2008 года). Свидетельство о государственной регистрации права 45 АА381098 от 22.03.2012 г., (здание). Свидетельство о государственной регистрации права 45-АА 554708 от 18.01.2013 г.,(земля).

Условия функционирования Учреждения как образовательного учреждения и юридического лица подтверждены основными документами: свидетельствами о государственной регистрации образовательного учреждения и постановке на учет в налоговом органе (серия 45 № 001042099. 2 марта 2002 года Межрайонная инспекция Федеральной налоговой службы № 7 по Курганской области).

Численность контингента обучающихся Свидетельство о государственной регистрации права составляет 497 обучающихся.

Социально-бытовое обеспечение обучающихся и сотрудников Свидетельство о государственной регистрации права соответствует действующим государственным социальным нормативам и требованиям. Безопасные условия организации образовательного процесса подтверждаются (Санитарно-эпидемиологическое заключение №45.01.03.000.М.001425.10.09 от 21.10.2009 г, заключение о соблюдении на объектах соискателя лицензии требований пожарной безопасности от 22 октября 2014 года №181) Образовательное учреждение владеет зданием школы на праве оперативного управления (Постановление Администрации Звериноголовского района от 22 сентября 2009 года №362 «О передаче имущества на праве оперативного управления»).

Устав Учреждения утвержден Постановлением Администрации Звериноголовского района Курганской области от 6.10.2015 года №296 «Об утверждении Устава Муниципального казенного общеобразовательного учреждения «Звериноголовская средняя общеобразовательная школа имени Дважды Героя Советского Союза Григория Пантелеевича Кравченко».

В соответствии с лицензией Учреждение осуществляет образовательную деятельность по общеобразовательным программам начального общего, основного общего и среднего общего образования с нормативными сроками освоения 4 года, 5 лет и 2 года, по программам дополнительного образования.

Учреждение имеет филиал и структурное подразделение:

- филиал Муниципального казенного общеобразовательного учреждения «Звериноголовская средняя общеобразовательная школа имени Дважды Героя Советского Союза Григория Пантелеевича Кравченко» - «Украинская начальная общеобразовательная школа».

Юридический адрес: 641480, Россия, Курганская область, Звериноголовский район, д. Украинец, ул. Победы, 23 Фактический адрес: 641480, Россия, Курганская область, Звериноголовский район, д. Украинец, ул. Победы, 23

- структурное подразделение «Дом детства и юношества» Муниципального казенного общеобразовательного учреждения «Звериноголовская средняя общеобразовательная школа имени Дважды Героя Советского Союза Григория Пантелеевича Кравченко». Юридический адрес: 641480, Россия, Курганская область, Звериноголовский район, с. Звериноголовское, ул. Косаревой, 11 А.

Школа является ОО в рамках сетевой инновационной площадки регионального уровня «Организация проектной и познавательно – исследовательской деятельности в основной школе». Второй год школа работает в рамках инновационной площадки муниципального уровня по теме «Применение дистанционных образовательных технологий в учебно-воспитательном процессе МКОУ «Звериноголовская СОШ». Полностью распределены предусмотренные в учреждении функциональные обязанности, ежегодно к 1 сентября издается приказ о распределении обязанностей администрации школы.

Уровень внешней оценки управленческой деятельности выше чем, внутренний. В соответствии с лицензией Учреждение реализует подготовку по программам начального общего, основного общего и среднего общего образования и дополнительного образования детей.

Нормативно-правовая база образовательного учреждения обеспечивает регламентацию его деятельности.

В школе разработаны локальные акты:

- Порядок оформления возникновения, приостановления и прекращения отношений между образовательной организацией и обучающимися и (или) родителями (законными представителями) несовершеннолетних обучающихся
- Правила приема на обучение в МКОУ «Звериноголовская СОШ»

- Правила внутреннего распорядка обучающихся МКОУ «Звериноголовская СОШ»
- Правила внутреннего трудового распорядка для учителей и других работников МКОУ «Звериноголовская СОШ»
- Положение о персональных данных
- О текущем контроле успеваемости и промежуточной аттестации обучающихся МКОУ «Звериноголовская СОШ»
- Положение о комиссии по урегулированию споров
- Положение о комиссии и профессиональной этике педагогических работников МКОУ «Звериноголовская СОШ»
- Положение о нормах профессиональной этики педагогических работников МКОУ «Звериноголовская СОШ».

Локальные акты приведены в соответствии с законом «Об образовании» №273 - ФЗ

Вывод: анализ организационно-правового обеспечения образовательной деятельности показал, что для реализации образовательной деятельности в школе имеется в наличии нормативная и организационно-распорядительная документация, которая соответствует действующему законодательству, нормативным положениям в системе образования и Уставу школы.

В соответствии с Уставом школы в Учреждении сформированы и действуют следующие коллегиальные органы управления:

- 1) Педагогический совет Совет Школы,
- 2) Общее собрание трудового коллектива Учреждения.

Взаимодействие структурных подразделений Учреждения



3. Оценка деятельности общеобразовательной организации

Образовательный процесс осуществляется в типовом здании, имеется централизованное водоснабжение, канализация, соблюдаются тепловой и световой режим, питьевой режим. Комфортность условий пребывания обучающихся обеспечивается наличием соответствующих требованиям СанПин классных комнат, мебелью, соответствующей ростовозрастным потребностям. В школе имеются специализированные классы – кабинет химии, физики, географии, кабинет информатики, столярные и слесарные мастерские, кабинет кулинарии и швейного дела, спортивный зал. Проблема в нехватке спортивного зала.

Учреждение работает в две смены:

1 смена с 08 ч 30 мин

классы: 21 класс-комплект

2 смена с 13 ч 00 мин

классы: 4 класса-комплекта

Продолжительность

уроков 40 минут.

Режим функционирования:

1. Продолжительность учебного года:

- 1 классы – 33 учебных недели,

- 2-11 классы – 34 учебных недели.

2. Продолжительность каникул и учебного года по четвертям:

Период	Сроки	Число недель	Дней
1 четверть	01.09.15 – 30.10.15	9 недель	44 дня
Осенние каникулы	31.10.15– 08.11.15	1 неделя	9 дней
2 четверть	09.11.15 – 25.12.15	7 недель	35 дней
Зимние каникулы	26.12.15 – 10.01.16	2 недели	16 дней
3 четверть	11.01.16–18.03.16	10 недель	48 дней
Дополнительные каникулы для 1-х классов	15.02.16 – 23.02.16	1 неделя	9 дней
Весенние каникулы	19.03.16– 27.03.16	1 неделя	9 дней
4 четверть	28.03.16 – 27.05.16	8 недель	43 дня
Летние каникулы	28.05.16 – 31.08.15	14 недель	96 дней

Итого:

Учебных недель: для 2-11 классов – 34, 1-х классов - 33

Каникулярных дней: со 2 по 11 классы - 34
для 1-х классов - 43

Школа первый год работала по 5-дневной неделе.

Характеристика контингента учащихся

Численность контингента обучающихся Учреждения составляет на конец 2015-2016 учебного года 507 человек.

Динамика количественного состава учащихся

Год/класс	I ступень	II ступень	III ступень	Всего
2010-2011				
2011-2012	210	205	39	454
2012-2013	215	183	42	440
2013-2014	210	197	36	443
2014-2015	224	235	34	493
2015-2016	240	224	33	497

Филиал

Год/класс	I ступень	Всего
2012-2013	9	9
2013-2014	8	8
2014-2015	9	9
2015-2016	10	10

Структура классов

Ступень обучения	Структура классов - 25
Начальное общее образование	11 классов: 1 классы (3 класса) 3 классы (3 класса) 3 классы (2 класса) 4 классы (3 класса)
Основное общее образование	12 классов: 5 классы (2 класса) 6 классы (3 класса) 7 классы (3 класса) 8 классы (2 класса) 9 классы (2 класса)
Среднее общее образование	2 класса: 10 класс (социально-гуманитарный профиль, химико-биологический профиль, физико-математический профиль) 11 класс (социально-гуманитарный профиль, химико-биологический профиль)

Филиал

Ступень обучения	Структура классов -4
Начальное общее образование	4 класса: 1 классы - (1 класс) 3 классы - (1 класс) 3 классы - (1 класс) 4 классы - (1 класс)

Информация об условиях питания и охраны здоровья обучающихся

В школе созданы комфортные условия для организации горячего питания: обеденный зал (100 мест), мебель.

Подвоз продуктов – ежедневный, по договору с Индивидуальным предпринимателем Ананин А.В,

В столовой работает буфет. Организация питания обучающихся осуществляется следующим образом:

- охват питанием в целом – 497 обучающихся ежедневно, в том числе:
- охват 2-х разовым горячим питанием – 18 ;
- охват одноразовым горячим питанием бесплатно – 289 обучающихся ежедневно;
- охват одноразовым горячим питанием за счет родительской платы – 48 обучающихся ежедневно;
- охват буфетной системой питания – 142 обучающихся ежедневно;

Динамика охвата обучающихся горячим питанием

	2012-2014 учебный год	2013-2014 учебный год	2014-2015 учебный год	2015-2016 учебный год
Количество обучающихся	415	443	465	355

Организация дополнительного образования

Учебный год	Количество во кружков, клубов организовано в ОУ	Количество секций организовано в ОУ	Число учащихся, охваченных доп.образованием в ОУ		Число учащихся, охваченных в ДО	охват доп. образ-я в % от общего количества обучающихся	Процент не охваченных дополнительным образованием
			В кружках, клубах	В секциях			
2014-2015 учебный год	17	3	715	51	766 из них более одного раза 486 обучающихся	100%	0
2015-2016 учебный год	20	2	508	36	1144 из них более 1 раза 636	100%	0

Сравнительный анализ деятельности ОУ по реализации ФЗ -120 по профилактике безнадзорности и правонарушений


№п/п	Показатель	Учебный год
------	------------	-------------

		2013-2014	2014-2015	2015-2016
1	Количество обучающихся	443	495	
2	Количество детей:			120
	- из многодетных семей		109	
	-из неполных семей		108	113
	- из СОП		5	
	- из малообеспеченных семей		465	345
	- детей – инвалидов		10	10
3	Количество детей, находящихся на опеке		7, в приемных семьях 18	Опека - 3, приемные семьи- 21, 4- предварительная опека
4	Количество обучающихся, состоящих на учете:			
	- ВШК		14	13
	- ПДН		11	11
5	Количество правонарушений: - преступлений - проступков		0	0
6	Количество рейдов (межв.)		0	0
	Количество бесед с подростками по вопросам профилактики правонарушений		120	123
	Количество заседаний Совета профилактики		9	13
	Индивидуальные беседы с подросткам		80	123
	Родительские собрания по вопросам ответственности несовершеннолетних		4	8
	Посещение семей социальным педагогом и инспектором ПДН совместно с классными руководителями с целью соблюдения имущественных прав несовершеннолетних, опекаемых, трудных (всего)		46	75

4. Содержание и качество подготовки обучающихся

К ГИА по образовательным программам основного общего образования было допущено 30 учащихся 9-х классов. Русский язык и математику, как обязательные предметы, сдавали все 30 учащихся. По данным предметам получили удовлетворительный результат соответственно 28 и 27 учащихся. Биологию выбрали 23 учащихся, обществознание(включая экономику и право)-27, физику-2, географию-1, историю-5, литературу-1 учащихся.

На ГИА по образовательным программам основного общего образования получено 120 отметок, из них: 55(46%) отметок – соответствуют (25 по русскому языку, 20 по математике, 4 по биологии, 5 по обществознанию, 1 по географии); 55 (48%) отметок не соответствуют с понижением (по 3 отметки по русскому языку и математике, 19 по биологии, 22 по обществознанию, 2 по физике, 5 по истории и 1 по литературе); 10(8 %) отметок не соответствуют с повышением (2 по русскому и 8 по математике). Огромное не соответствие с понижением просматривается по биологии(учитель Колова Н.М., обществознанию и истории(учитель Урынбаева К.Е.).



Средняя отметка и средний балл по результатам ГИА с процентами выполнения и качества в 9-х классах показан в таблице №6.

Таблица №6

предмет	всего	сдавало	% сдававших	оценки				средний балл	средняя отметка	% выполнения	% качества
				5	4	3	2				
Математика	30	30	100	5	13	9	3	15,57	3,67	90,0	60,0
Русский язык	30	30	100	3	9	16	2	23,83	3,43	93,33	40,0
Биология	30	23	76,67		2	9	12	14,48	2,57	47,83	8,70
Обществознание	30	27	93,33		1	17	10	17,36	2,68	64,29	3,57
Физика	30	2	6,67		1	1		19,0	3,50	100	50
География	30	1	3,33	1				28,0	5,00	100	100
История	30	5	16,67			3	2	13,20	2,60	60	0

Литература	30	1	3,33		1		16,0	4,00	100	100
------------	----	---	------	--	---	--	------	------	-----	-----

Низкая средняя отметка по биологии, обществознанию, истории. Процент выполнения ниже 50% по биологии. Процент качества выше среднего по математике, географии и литературе. Осознанный выбор предметов в качестве ОГЭ (география и литература) привел к 100 процентной успеваемости и качеству.

Единый государственный экзамен в 2016 году сдавали 33 ученика. По обязательным предметам (математика и русский язык) все 33 ученика прошли минимальный порог, при этом они все получили аттестат о среднем общем образовании.

Результат сдачи ЕГЭ прописан в таблице №7.

Таблица №7

№ п/п	Предмет	2016 год							
		всего	участвовало	% сдававших	миним. граница	не набрали миним. балла	наимень. балл	наиболь. балл	средний балл
1	Биология	18	5	27,78	36	0	42	73	56,40
2	Русский язык	18	18	100	24	0	45	76	61,5
3	Математика (Профиль/База)	18	12 / 17	66,67 / 94,44	27/3	3/0	23/4	68/5	36,25/ 4,65
4	Химия	18	3	16,67	36	1	13	57	37,0
5	Обществознание	18	14	77,78	42	1	29	64	53,21
6	История	18	9	50,0	32	2	15	51	37,33
7	Физика	18	3	16,67	36	1	28	41	35,0
8	География	18	4	22,22	37	1	24	61	47,25
9	Английский язык	18	1	5,56	22	0			65,0

Учащиеся, изучавшие общеобразовательные предметы по программам базового уровня, по сравнению с профильной группой, набрали больший средний балл по русскому языку и меньший по биологии.

Результаты участия преодоления минимальной границы профильных групп за три года представлены в таблице №8-1.

Таблица №8-1

		2014 год	2015 год	2016 год
--	--	----------	----------	----------

		всего	на профильном уровне	не набрали минимального количества баллов на профильном уровне	всего	на профильном уровне	не набрали минимального количества баллов на профильном уровне	всего	на профильном уровне	не набрали минимального количества баллов на профильном уровне
11	Русский язык	23	14	-	16	11	-	18	15	-
	Обществознание	21	14	-	13	11	1	-	-	-
	История	8	6	3	1	1	-	9	9	2
	Биология	3	2	-	6	5	1	5	3	-
	Химия	1	1	-	2	2	-	3	3	1
	Математика	23	9	-	-	-	-	-	-	-
	Физика	3	2	-	-	-	-	-	-	-

Результаты успеваемости и качества можно проследить еще по одному показателю: среднему баллу по уровням обучения. Анализ результатов представлен в таблице №9

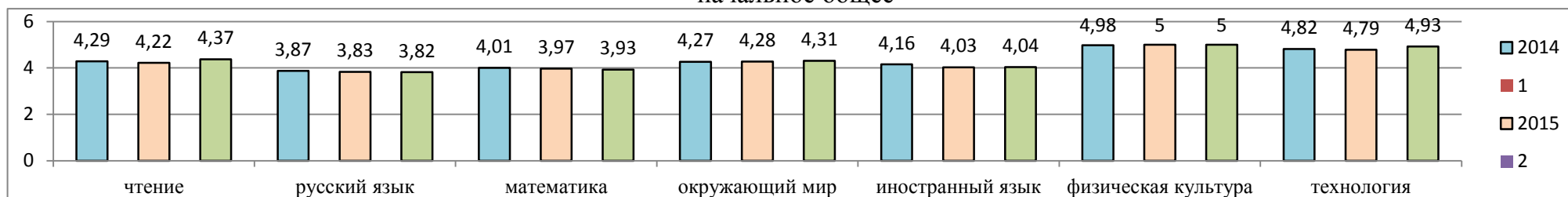
Таблица №9

	2014	2015	2016	2014	2015	2016	2014	2015	2016
	начальное общее			основное общее			среднее общее		
Литературное чтение/ литература	4,29	4,22	4,37	3,98	3,82	3,94	4,14	4,03	4,18
Русский язык	3,87	3,83	3,82	3,60	3,50	3,59	3,92	3,97	3,96
Математика	4,01	3,97	3,93	3,47	3,47	3,72	3,56	3,41	3,61
Окружающий мир /биология	4,27	4,28	4,31	3,93	3,83	3,94	4,00	3,95	4,21
Иностранный язык	4,16	4,03	4,04	3,83	3,76	3,89	4,06	3,95	4,06
Информатика и ИКТ				4,17	4,11	4,23		4,29	
История				3,95	3,80	3,94	4,14	4,35	4,36
Обществознание				4,02	4,07	3,85	4,39	4,54	4,45
География				4,01	3,85	3,78	4,50	4,51	4,41
Химия				3,78	3,63	3,77	4,06	4,14	4,15
Физика				3,61	3,53	3,77	3,89	3,70	4,0

Физическая культура	4,98	5,00	5,0	4,69	4,66	4,69	5,00	4,97	4,88
ОБЖ					4,45	4,58	5,00	4,78	4,82
Музыка		4,99	4,99		4,74	4,61			
ИЗО		4,79	4,87		4,44	4,44			
Технология	4,82	4,79	4,93	4,68	4,62	4,66			

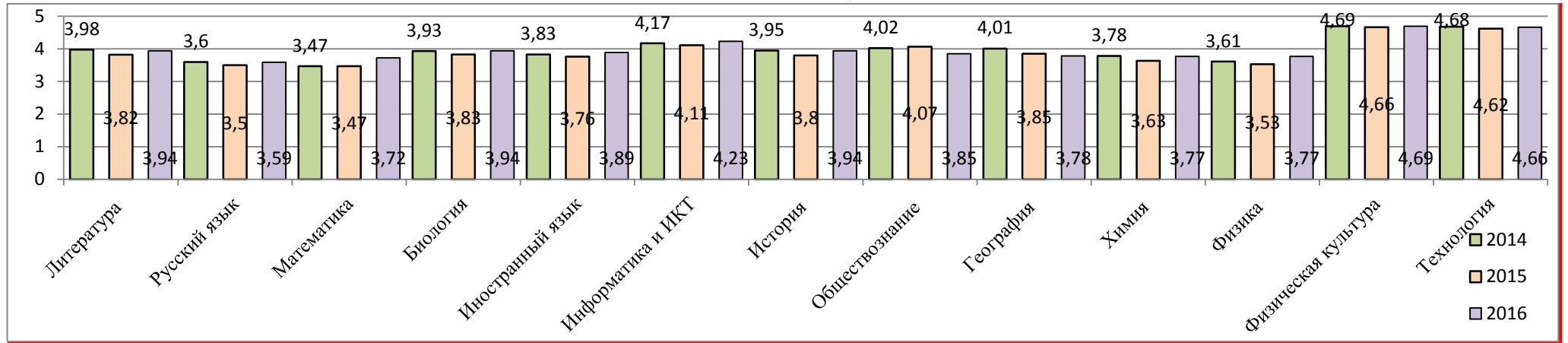
Черчение в 2016 году не велось.

начальное общее



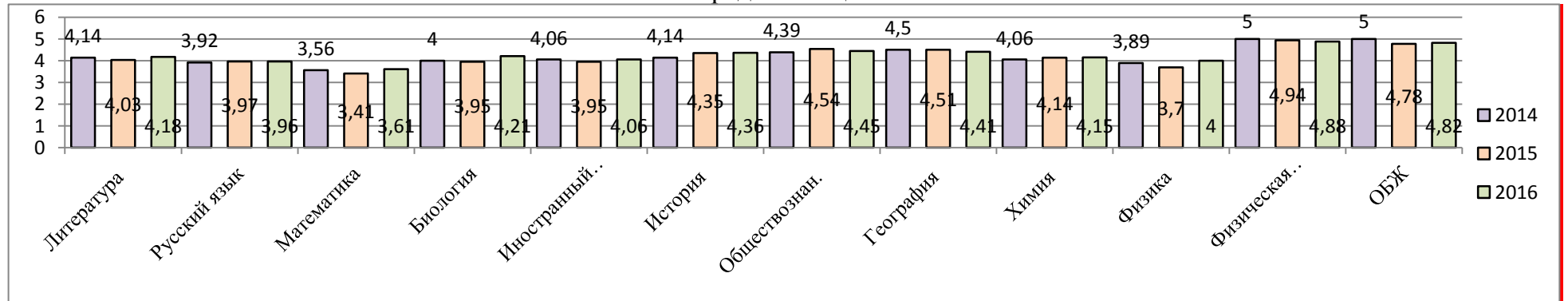
Вывод: Анализ диаграммы показал, что по русскому языку, математике за три года наблюдается уменьшение среднего балла, волнообразный характер по литературному чтению, иностранному языку и технологии. Только по окружающему миру и физической культуре за три года идет положительная динамика.

основное общее



Вывод: Анализ полученных результатов показал, что отрицательная динамика наблюдается по географии, положительная динамика по математике; наблюдается «волнообразный» спад по литературе, русскому языку, биологии, иностранному языку, информатике и ИКТ, химии, физике, физической культуре, технологии.

среднее общее



Вывод: Из анализа построенной диаграммы видно, что положительная динамика наблюдается по биологии, истории.

По остальным предметам, кроме физической культуры, где наблюдается отрицательная динамика, идет «волнообразный» спад-подъем.

В 2015-2016 учебном году учащиеся 4-х классов писали Всероссийские проверочные работы(ВПР) по русскому языку, математике, окружающему миру. Были получены результаты, которые нашли отражение в таблицах с №10 по №12.

Таблица №10

Сводная таблица выполнения по русскому языку (в процентах)

класс	«5»	«4»	«3»	«2»
	24	20	13	0
4а-23	65,2	30,5	4,3	0
4б-15	46,7	46,7	6,6	0
4в-16	6,3	37,5	56,2	0
4-3	33,3	0	66,7	0
57 школа	42,1	35,1	22,8	0
103 район	44,7	35,9	18,4	1
8069 область	42,3	38,3	15,6	3,9
1144769	44.1	38.1	14.9	2.8

Данные таблицы показали, что в 4а,4б классах (учителя Тюлюмбаева Б.Ж. и Дудкина Н.Н.) процент, получивших «5», «3» и «2» значительно превышает как районные, областные так и общероссийские результаты. При сравнении результатов школы, все показатели ниже областных и общероссийских, кроме, процента получивших «2».

Таблица №11

Сводная таблица выполнения по математике (в процентах)

класс	«5»	«4»	«3»	«2»
	22	17	15	3
4а-23	69,6	21,7	8,7	0
4б-15	33,4	40,0	13,3	13,3

4в-16	6,3	31,2	62,5	0
4-3	0	33,3	33,3	33,3
57 школа	38,6	29,8	26,3	5,3
103 район	35,9	32	27,2	4,9
8350 область	44,5	30,9	20	4,6
1180357	55.2	26.3	15.9	2.6

Процент учащихся, получивших «5» в 4а классе (учитель Тюлюмбаева Б.Ж.), получивших «4» в 4б, 4в и 4 классах (учителя Дудкина Н.Н. и Серкова С.В., Кин М.В.), получивших «3» в 4а и 4б классах превышает как районные, областные так и общероссийские результаты. В 4а и 4б классах нулевой процент получивших двойки.

Таблица №12

Сводная таблица выполнения по окружающему миру (в процентах)

кол-во	«5»	«4»	«3»	«2»
	12	38	5	1
4а-23	26,1	73,9	0	0
4б-14	14,3	57,1	28,6	0
4в-16	25,0	75,0	0	0
4-3	0	33,3	33,3	33,3
56 школа	21,4	67,9	8,9	1,8
102 район	13,7	61,8	22,5	2
8586 область	15,9	51,9	29,9	2,3
1179427	21.2	53.2	24.1	1.6

Показатели по школе, выше районных, региональных и общероссийских, кроме процента получивших «2».

**Количество обучающихся, получивших документ об образовании особого образца,
награждённых медалями за особые успехи в обучении**

	2012-2013 учебный год	2013-2014 учебный год	2014-2015 учебный год	2014-2015 учебный год
Выпускники 9-х классов	3	-	3	-
Выпускники 11-х классов	2	-	3	-
Количество медалей	1 серебряная 1 золотая	-	3 золотые	-

Участие обучающихся в олимпиадах и конкурсах

Название конкурсного мероприятия	Количество участников	Количество победителей и призеров		
		Муниципальный уровень (место)	Региональный уровень (место)	Всероссийский уровень (место)
«Математический праздник» - олимпиада ЦДМО (г. Курган)	39		3	
«Русский Медвежонок»	75	9	2	
«КИТ»	60	11		
«Эврика 2014-2015»	75			1
Международная Олимпиада по основам наук в начальной школе (г. Екатеринбург) 1 этап	143			
Международная Олимпиада по основам наук в начальной школе (г. Екатеринбург) 1 этап	29			1
Золотое Руно	30	8	2	3
Классики 2 класс	21			
«Кенгуру»	52	4		
«Британский Бульдог»	26	8	3	
Районная многопредметная олимпиада «Интеллектуальный марафон» для обучающихся начальной школы	18	3		
«Волшебный пальчики»	4 комплекта тетрадей, 12 индивидуальных тетрадей	5		
Всероссийский конкурс творческих работ «Моя любимая сказка»	3			3
Всероссийский конкурс творческих работ «Снежная фантазия»	2			2
Районный конкурс стихов собственного сочинения «Серебряное перышко»	2	2		
Всероссийский творческий конкурс «Мое яркое лето»	2			2
Всероссийский творческий конкурс	3			3

«Ура.1 сентября!»				
Всероссийский конкурс-марафон «Виртуальное чтение» Чехов, Лермонтов	3			1
Всероссийский конкурс «Осень-золотая пора»	4			4
Международный дистанционный блиц-турнир по русскому языку, математике, окружающему миру	3			5
Всероссийский творческий конкурс « Помогаем маме»	3			3
Всероссийский конкурс «Виртуозное чтение» Б. Пастернак	2			2
Международная дистанционная олимпиада по английскому языку	15			13
Всероссийский конкурс «Вопросита»	2			8
Всероссийская занимательная викторина «Загадки космоса»	1			1
Всероссийская дистанционная олимпиада по литературному чтению «Литературный ринг»	3			3
Всероссийская олимпиада по математике «математика – царица наук»	3			1
Всероссийский конкурс «Вопросита»	4			4
II Всероссийский конкурс Таланты России»	1			2
X Всероссийский творческий конкурс «Талантоха»	1			1
III Всероссийский конкурс «Ты – гений»	1			1
Всероссийский дистанционный конкурс творческих работ детей и подростков в номинации Служу Отечеству»	1			1
Всероссийский «Дыхание весны»	3			3
Всероссийский творческий конкурс «Таинственный космос»	2			2
Общероссийская олимпиада «Олимпус – осенняя сессия 2014»	38			
Всероссийский конкурс «Родное слово»	30	16	3	
Международный проект «Дистанционная олимпиада по английскому языку10 класс»	1			1
Международный проект «Дистанционная олимпиада по технологии»	9			8

Участие обучающихся в творческих конкурсах

Год	Количество участников	Количество победителей			Количество призеров		
		Муниципальный	Региональный	Всероссийский	Муниципальный	Региональный	Всероссийский
2014-2015	619	97	9	16	68	16	19
2015-2016	782	30	9	4	37	0	4

Продолжение образования выпускников 11-х классов

Учебный год	Количество выпускников	Поступили в вузы (к-во, %)	Поступили в ссузы (к-во, %)
2012-2013	16	13(81%)	1(1%)
2013-2014	23	20 (87%)	2(1%)
2014-2015	16	13(81%)	2(1%)
2015-2016	18	15 (84)	2((12%)

Продолжение образования выпускников 9-х классов

Учебный год	Количество выпускников	Поступили в 10 класс (к-во, %)	Поступили в ссузы (к-во, %)
2012-2013	32	13(42%)	18 (56%)
2013-2014	41	18(44%)	23 (56%)
2014-2015	41	19(46%)	22 (54%)
2015-2016	37	15 (41%)	21 (57%)

5. Качество кадрового состава

	2014-2015 год	2015-2016 год
Всего педагогических работников	человек	
Администрация	5	6
Учителя	49	49
Вспомогательный персонал		
Образование педагогических работников:		
высшее	39	40
средне – специальное	14	15
Квалификация педагогов:		
высшая квалификационная категория	3	5
первая квалификационная категория	28	27
соответствие занимаемой должности	21	21
не аттестовано	2	2
Имеют звания Заслуженный (народный) Учитель РФ	0	0
Отличник просвещения	5	2
Почетный работник общего образования РФ	1	1
Являются победителями и призерами конкурсов:		
Конкурса «Учитель года»:	3	1
Муниципальный уровень	3	1
Региональный уровень	-	-
Других конкурсов методического	7	1

304				1	1	1		1						
305	1				2	1		1				1		1
306	12			1	1		1	1			1			
307				1										
Секрет.	1							1			1	1		
Директ.	1		1								1	1		
310	12				1	1		1			1			
311	1				1	1		1			1			
ВР	1							1			1	2		
313				1	1	1		1			1			
314	1							1						
Итого:	40 /31	9 /7	14 /13	12 /12	27	21	3	23	2	3	17	15	1	3

Наличие материально-технической базы и оснащённости организации:

№ п/п	Объекты материально-технической базы	Необходимо	Имеется	Процент оснащённости	Наличие документов по технике безопасности	Наличие актов разрешения на эксплуатацию	Наличие и состояние мебели	Оборудование средствами пожаротушения	Примечание
1	Кабинеты начальных классов	11	6	90	Да	Нет	Имеется, удовл.		
2	Кабинеты иностранного языка	5	3	90	Да	Нет	Имеется, удовл.		
3	Кабинет физики	1	1	95	Да	Нет	Имеется, удовл.	Да	
4	Кабинет химии	1	1	80	Да	Нет	Имеется, удовл.	Да	
5	Кабинет биологии	1	1	80	Да	Нет	Имеется, удовл.		
6	Кабинеты математики	4	3	80	Да	Нет	Имеется, удовл.		
7	Кабинет географии	1	1	100	Да	Нет	Имеется, удовл.		
8	Кабинеты русского языка и литературы	4	4	90	Да	Нет	Имеется, удовл.		
9	Кабинет информатики	1	1	95	Да	Нет	Имеется, удовл.	Да	
10	Кабинет истории и обществознания	2	1	80	Да	Нет	Имеется, удовл.		
11	Кабинет ИЗО	1	1	80	Да	Нет	Имеется, удовл.		
12	Кабинет ОБЖ	1	1	95	Да	Нет	Имеется, удовл.		
13	Спортзал	2	1	95	Да	Нет	Имеется, удовл.	Да	
14	Актный зал	1	1	80	Да	Нет	Имеется, удовл.	Да	
15	Библиотека (Читальный зал)	1	1	80	Да	Нет	Имеется, удовл.	Да	
16	Кабинет музыки	1	1	50	Да	Нет	Имеется, удовл.		
17	Кабинеты технологии	3	3	80	Да	Нет	Имеется, удовл.	Да	

Обеспеченность организации транспортными средствами, в том числе для перевозки обучающихся:

7. Оценка внутренней системы оценки качества образования

Статистические данные за три года представлены в таблице №1.

Год	Уч-ся на конец года	Аттестовано	Не аттестовано	Успеваает	% успеваемости	Не успеваает	Отличников	Учатся на «4» и «5»	% качества	Пропущено уроков		
										всего	по болезни	без уваж. причины
2013-2014												
2014-2015	495	418	75	403	96	17	40	138	42	34823	21767	6910
2015-2016	497	429	68 (первые классы)	425	99	4	38	155	45	25759	16866	4089

Филиал

Год	Уч-ся на конец года	Аттестовано	Не аттестовано	Успеваает	% успеваемости	Не успеваает	Отличников	Учатся на «4» и «5»	% качества	Пропущено уроков		
										всего	по болезни	без уваж. причины
2015-2016	10	7	3	7	100	0	1	2	43	245	245	-

На одного учащегося МКОУ «Звериноголовская СОШ им. Дважды Героя Советского Союза Г.П.Кравченко» пропущено 51,8 урока, из них по болезни-33,9 урока, без уважительной причины- 8,2 урока. По филиалу соответственно 24,5 урока(все уроки пропущены по болезни).

В таблице №2 и таблице №3 приведен сравнительный анализ изменения статистических показателей по четвертям 2015-2016 учебного года в сравнении с результатами за 2014-2015 учебный год. Все показатели от одного периода к другому носили

«волнообразный» характер. На 3% увеличился процент качества и успеваемости, в связи с увеличением числа учащихся, которые учатся на «4» и «5» и с уменьшением числа неуспевающих.

Таблица №2

классы	отличников						с одной «4»						учатся на «4» и «5»						% качества					
	Г	1ч	2ч	3ч	4ч	год	Г	1ч	2ч	3ч	4ч	год	Г	1ч	2ч	3ч	4ч	год	Г	1ч	2ч	3ч	4ч	год
1-4	24	10	11	22	22	25	5	8	5	4	5	5	64	33	44	67	61	65	58	42	54	52	49	52
5-9	13	8	9	8	10	10	4	3	5	4	5	5	63	58	67	65	60	80	33	30	34	33	32	41
1-9	37	18	20	30	32	35	9	11	10	8	10	10	127	91	111	132	121	145	43	33	40	41	39	46
10-11	3		3		2	3	1		2		1	2	11		12		10	10	38		44		36	36
1-11	40	18	23	30	34	38	10	11	12	8	11	12	138	91	123	132	131	155	42	33	41	41	39	45

Таблица №3

классы	% успеваемости						не успевают						с одной «3»						с двумя «3»					
	Г	1ч	2ч	3ч	4ч	год	Г	1ч	2ч	3ч	4ч	год	Г	1ч	2ч	3ч	4ч	год	Г	1ч	2ч	3ч	4ч	год
1-4	99	93	98	99	99	99	2	7	2	1	1	1	11	21	13	20	22	20	14	6	7	18	17	18
5-9	94	89	94	95	94	99	13	25	14	11	14	3	16	36	16	22	20	21	17	15	16	12	16	13
1-9	96	90	95	97	96	99	15	32	16	12	15	4	27	57	29	39	42	41	31	21	23	30	33	31
10-11	95		97		100	100	2		1				5		6		1	1		3		3		3
1-11	96	90	95	97	96	99	17	32	17	12	15	4	32	57	35	39	43	42	32	21	26	30	36	34

Изменялись основные статистические показатели и в сравнении одних и тех же классов на конец прошлого и нынешнего учебных годов (таблица №4). Анализ таблицы показал, что 100% успеваемость приобрели бывшие учащиеся 3-х, 5-х, 6-х и 8-х классов, улучшили успеваемость учащиеся 7-х классов, а учащиеся 2-х классов от 100% успеваемости потеряли 2%. Количество отличников, при переходе из одного класса в другой, имеет отрицательную динамику, уменьшается и количество учащихся, которые учатся на «4» и «5», что ведет к понижению процента качества (кроме 7-8 и 8-9 классов).

Таблица №4

классы	% успеваемости			не успевают			с одной «3»			с двумя «3»			отличников			с одной «4»			учатся на «4» и «5»			% качества			
	Г		год	Г		год	Г		год	Г		год	Г		год	Г		год	Г		год	Г		год	
2-3	100		98			1		5		9	5		5	11		9	2		2	18		18	60		56
3-4	97		100	2				3		4	4		6	7		8		1	26		19	54		51	
4-5	100		100					3		4	5		6	6		4	3		3	20		20	59		64
5-6	98		100	1				6		2	3		2	5		2	4		1	15		16	33		37
6-7	98		100	1				1		9	4		2	3		3			20		10	43		33	
7-8	90		97	4		3		3		5	6		2	1		1		1	11		12	29		36	
8-9	90		100	3				2		0	2		4	1				6		7	23		37		

Сведения о второгодниках и сохранности контингента отмечены в таблице №5. По заявлению родителей двое учащихся оставлены на повторный год обучения в четвертом классе. Из 5-ти следующих: в 1 классе оставлены на повторный год обучения четверо учащихся, один учащийся оставлен на повторный год обучения по рекомендации ЦПМПК Курганской области с согласия матери в 3-м классе. Основное общее образование не завершили 3 учащихся, т.к. не прошли государственную итоговую аттестацию (два ученика получили неудовлетворительный результат по двум обязательным предметам-русскому языку и математике и один ученик не сдал дополнительные сроки второй раз математику). Им дано право в сентябрьский период сдать ГИА по данным предметам. Среднее общее образование получили все 33 учащихся.

Таблица №5

Количество обучающихся общеобразовательных учреждений, не завершивших образование данного уровня								
начальное общее			основное общее			среднее общее		
Всего учащихся на начало уч. года	из них:		Всего учащихся на начало уч. года	из них:		Всего учащихся на начало уч. года	из них:	
	оставлены на повторный курс	отчислены		не допущены к ГИА	оставлены на повторный курс		отчислены	оставлены на повторный курс
244	2	--	231	---	3	33	--	--
	5							

